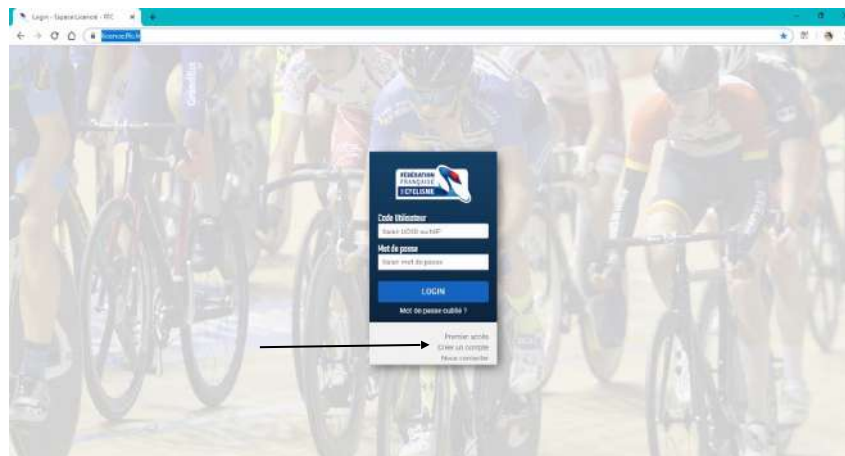


Création de son compte

Allez sur la page : <https://licence.fcc.fr/>

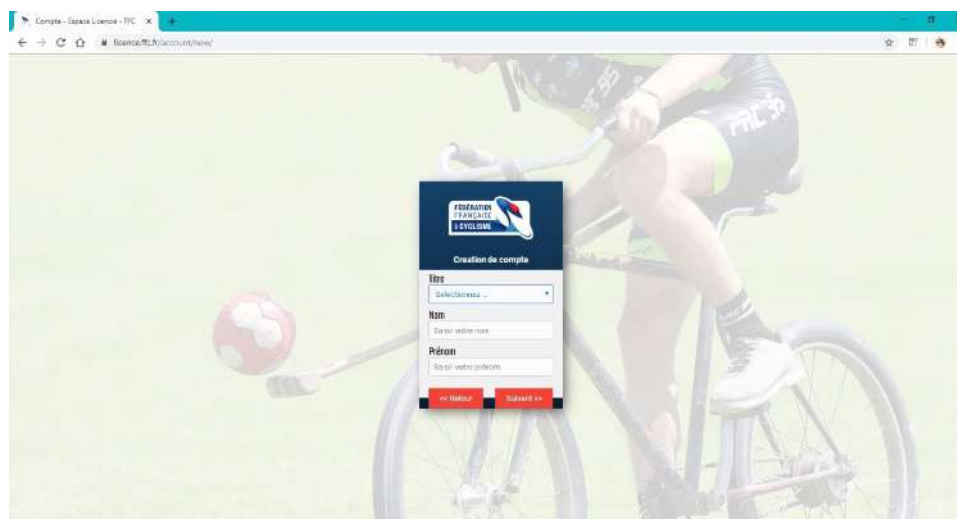
Vous arriverez sur cette page, cliquer sur Créé un compte



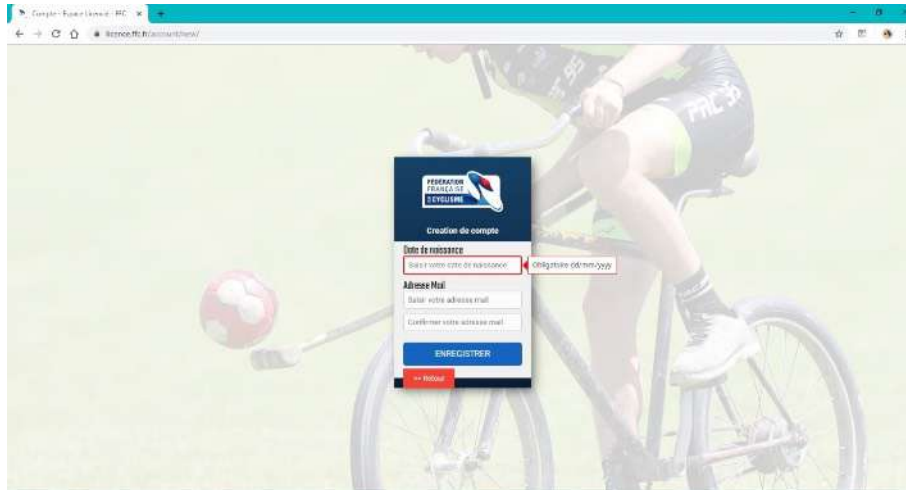
Vous arrivez à cette page, cliquez suivant



Remplissez les informations demandées ci dessous



Vous arriverez à cette page



Clique sur enregistrer

Création de compte.

Contenu du mail:



Création de compte.

Encore 3 petits formulaires à remplir et trois click sur **Suite>>** ou **<<Retour** en cas d'erreur

Three sequential screenshots of the registration form. The first screen shows the 'Adresse' section with fields for 'Adresse - ligne 1', 'Adresse - ligne 2', 'Adresse - ligne 3', 'Code Postal', 'Ville', and 'Pays'. The second screen shows the 'Tel Mobile', 'Tel. Fixe', and 'Nationalité' sections. The third screen shows the 'Newsletter FFC', 'Offres FFC', and 'Offres Partenaires' sections, each with 'Recevoir' and 'Ne pas recevoir' radio buttons. Each screen has a red 'Retour' button and a red 'Suite>>' button at the bottom.

C'est presque terminé, maintenant, il faut choisir un mot de passe et l'enregistrer en cliquant sur **SAUVEGARDER**

The screenshot shows a mobile interface for creating a password. At the top is the FFC logo. Below it, a text box explains the password requirements: 'Le mot de passe doit avoir une longueur minimum de 6 caractères et contenir au minimum 1 chiffre, une minuscule, une majuscule et un caractère spécial.' There are two input fields: 'Mot de passe' and 'Confirmation du mot de passe', both containing the placeholder text 'Saisir votre mot de passe'. Below the fields are two buttons: a blue 'SAUVEGARDER' button and a red '<<Retour' button.

Création de compte.

Le compte est créé avec identifiant et mot de passe. Un email de confirmation est envoyé:

The first screenshot on the left shows a confirmation message: 'Votre compte a été créé. Votre identifiant est : [redacted]'. Below this, it says 'Vous pouvez dès à présent vous connecter en utilisant le mot de passe enregistré.' and features a red 'Connexion' button. A red arrow points from this button to the text 'Reste à se connecter pour pouvoir demander sa licence en cliquant sur Connexion' in the middle. A blue arrow points from the 'Connexion' button to the text 'ou sur le lien envoyé par email'. The second screenshot on the right is an email confirmation titled 'Confirmation de création de votre compte FFC'. It states: 'Votre compte sur l'espace licencié de la Fédération Française de Cyclisme a été créé avec succès.' and 'Vous pouvez dès à présent vous connecter sur l'espace Licence :'. It provides the URL 'Adresse : <https://licence.ffc.fr>' and the FFC ID 'Votre identifiant FFC (NIP) : 20200932094'. A blue arrow points from the URL in the email to the text 'ou sur le lien envoyé par email'.

Un numéro va apparaître, notez-le c'est votre NIP qui sert comme identifiants de connexion

2ème étape : la prise de licence FFC sur internet

Maintenant que vous avez fait la 1^{ère} étape il suffit de se connecter à nouveau sur le site licence.ffc via l'url : <https://licence.ffc.fr/>

Vous retrouverez la page qui vous demandant de vous identifier

Identifiant : Votre NIP

Entrée votre mot de passe

et après Cliquez sur login

A faire a chaque fois que vous voudrez accéder à votre Espace licencié

Vous arrivez à cette page ou quasi similaire, il vous suffira de cliquer sur prendre une licence.

Christine AUBERT - NIP: 20080004894 - USMD: 100 566 969 /78

| Informations | Licence 2019 | Historique | | | | | | | | | | | | |
|---|--|--|----------|------|----------------|------------|------|----------------|-----------------------------|------|----------------|---------|-------------------------------------|--|
| <p>Pour vous contacter :</p> <p>1 chemin du Saint-Mont 98120 SAINT-AMLE 0375243475 / 0676812278 christa.aubert@orange.fr</p> | <p>FORMATION ET EXAMEN DE CHRONOMETREUR FEDERAL 2019</p> <p>La Commission Nationale du Corps Arbitral organise une formation et un examen de Chronomètreurs Fédéral les 5 et 6 novembre 2019 au stade Fédéral. Retrouvez toutes les informations sur la page "Formation".</p> | <p>Prendre une licence</p> <p>Vous n'avez pas actuellement de licence pour la saison 2020. Pour bénéficier de tous les services et avantages liés à la licence FFC, prenez votre licence aujourd'hui.</p> <p>Prendre ma licence</p> | | | | | | | | | | | | |
| <p>Vos responsabilités :</p> <table border="1"> <thead> <tr> <th>Saison</th> <th>Club</th> <th>Fonction</th> </tr> </thead> <tbody> <tr> <td>2020</td> <td>REMIREMONT VTT</td> <td>Secrétaire</td> </tr> <tr> <td>2020</td> <td>REMIREMONT VTT</td> <td>Membre correspondant (Club)</td> </tr> <tr> <td>2020</td> <td>REMIREMONT VTT</td> <td>Arbitre</td> </tr> </tbody> </table> | Saison | Club | Fonction | 2020 | REMIREMONT VTT | Secrétaire | 2020 | REMIREMONT VTT | Membre correspondant (Club) | 2020 | REMIREMONT VTT | Arbitre | <p>Votre carte licence :</p> | <p>Licence(s)</p> <p>Si vous souhaitez récupérer votre licence, vous pouvez télécharger une version PDF de la liste suivante.</p> <p>20 - 1 licence saison 2019</p> |
| Saison | Club | Fonction | | | | | | | | | | | | |
| 2020 | REMIREMONT VTT | Secrétaire | | | | | | | | | | | | |
| 2020 | REMIREMONT VTT | Membre correspondant (Club) | | | | | | | | | | | | |
| 2020 | REMIREMONT VTT | Arbitre | | | | | | | | | | | | |

Merci de bien vérifier les renseignements avant de cliquer suivant et ajouter votre photo

Merci de valider ou modifier les informations suivantes préalablement à l'enregistrement d'une demande de licence.

Noms

Née le Nationalité FRANCE Réviser: Si les informations précédentes ne sont pas correctes, il est préférable de contacter votre comité régional afin de les corriger.

Adresse eMail

Téléphone Mobile

Adresse

CP Ville Pays FRANCE

[Suivant >>](#)



Sélection du type de licence

Les licences sont valables pour la période du **1er janvier au 31 décembre** (année civile) de la saison correspondante, les nouvelles licences (personne sans licence sur les deux saisons précédentes) pouvant se faire délivrer, à compter de Septembre, une licence portant le millésime de l'année suivante.

Sa validité est alors portée de 12 mois à 16 mois.

Sélectionnez votre type de licence :

Prendre une licence individuelle

Vous n'avez pas eu de licence dans un club dans les 2 années précédentes. Vous pouvez donc prendre une licence à titre individuelle.

Licence Club



Prendre une licence club

Vous devez sélectionner un club, et prendre rendez-vous avec l'un des dirigeants afin d'avoir leur accord et de valider votre demande.

[<< Précédent](#)

[Suivant >>](#)

Club > Licence > Discipline > Documents

Selection du club

Votre club :

VTT VALLEE DE SEINE

Salle Jacques Anquetil
rue des Canadiens
76240 BELBEUF

[Changer de club](#)

Contact :
contact@vttvalleedeseine.com

Merci de prendre contact avec le club pour rencontrer les responsables, afin de pouvoir valider la prise de licence dans ce club.

[<< Précédent](#)

[Suivant >>](#)


Sélection de la catégorie de licence

| Catégorie | Sous catégorie | Prix | |
|----------------------------|---|-------|--|
| Compétitions | 1ere catégorie | 200 € | |
| | 2e catégorie | 160 € | |
| | 3e catégorie | 120 € | |
| | Juniors** | 87 € | |
| | Pass Open (1) | 106 € | |
| | Pass Cyclisme (1) | 69 € | |
| | (1) Pour les 19 ans et + (2) Activité sans compétition - Possibilité de prendre une licence individuelle (3) Prélicencié*, Poussin, Pupille, Benjamin, Minime, Cadet - Possibilité de prendre une licence individuelle loisir (4) sympathisant, motard, chauffeur, signaleur, kiné ayant une activité annuelle de moins de 30 jours (5) Dirigeant, Cadre technique, Encadrement Equipe de France *Prélicenciés à partir de 5 ans ** La licence Junior permet de recevoir le journal France Cyclisme **** Ne peut officier que dans son comité d'origine et sur les épreuves régionales | | |
| | (1) Pour les 19 ans et + (2) Activité sans compétition - Possibilité de prendre une licence individuelle (3) Prélicencié*, Poussin, Pupille, Benjamin, Minime, Cadet - Possibilité de prendre une licence individuelle loisir (4) sympathisant, motard, chauffeur, signaleur, kiné ayant une activité annuelle de moins de 30 jours (5) Dirigeant, Cadre technique, Encadrement Equipe de France *Prélicenciés à partir de 5 ans ** La licence Junior permet de recevoir le journal France Cyclisme **** Ne peut officier que dans son comité d'origine et sur les épreuves régionales | | |
| | (1) Pour les 19 ans et + (2) Activité sans compétition - Possibilité de prendre une licence individuelle (3) Prélicencié*, Poussin, Pupille, Benjamin, Minime, Cadet - Possibilité de prendre une licence individuelle loisir (4) sympathisant, motard, chauffeur, signaleur, kiné ayant une activité annuelle de moins de 30 jours (5) Dirigeant, Cadre technique, Encadrement Equipe de France *Prélicenciés à partir de 5 ans ** La licence Junior permet de recevoir le journal France Cyclisme **** Ne peut officier que dans son comité d'origine et sur les épreuves régionales | | |
| | (1) Pour les 19 ans et + (2) Activité sans compétition - Possibilité de prendre une licence individuelle (3) Prélicencié*, Poussin, Pupille, Benjamin, Minime, Cadet - Possibilité de prendre une licence individuelle loisir (4) sympathisant, motard, chauffeur, signaleur, kiné ayant une activité annuelle de moins de 30 jours (5) Dirigeant, Cadre technique, Encadrement Equipe de France *Prélicenciés à partir de 5 ans ** La licence Junior permet de recevoir le journal France Cyclisme **** Ne peut officier que dans son comité d'origine et sur les épreuves régionales | | |
| Loisirs et Performance | Cyclosportive | 56 € | |
| | Nature | 56 € | |
| | Urbain | 56 € | |
| | Loisir (2) | 46 € | |
| Apprentissage et bien-être | Licence Santé (sur prescription médicale) | 30 € | |
| | Baby vélo (enfants de 2 à 4 ans) | 16 € | |
| | Jeunes (3) | 51 € | |
| | Licence Accueil Jeune (valable 1 mois) | 16 € | |
| | Licence Service (4) | 54 € | |
| Staff | Arbitre | 54 € | |
| | Encadrement | 64 € | |
| | Arbitre école de vélo, BMX & club | 374 € | |
| | Arbitre régional et national** | 97 € | |
| | Arbitre fédéral, national Elite & International** | 177 € | |

Cette page liste les documents à fournir. Il faut cocher les cases une à une afin de :

- Télécharger le certificat médical et l'additif à la demande de licence pour les remplir et les signer
- Lire et valider les garanties complémentaires et la notice d'assurance.

Lire ces documents jusqu'à la fin pour pouvoir cocher la case



Lorsque tout est validé, une page de récapitulatif s'affiche avec possibilité de modifier la demande.

Téléchargement des documents

Les documents sont téléchargeables en allant dans le menu « informations /Documents ».

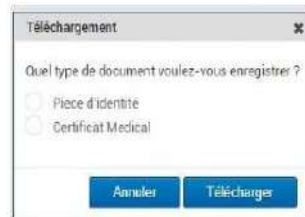


Téléchargement des documents

Une nouvelle fenêtre s'ouvre avec un bandeau sur lequel il faut cliquer



Préciser ensuite quel type de document vous voulez enregistrer.



Téléchargez les documents demandés en : (jpeg, png, pdf) :

- La copie de la pièce d'identité ou la copie du livret de famille. (Pour les mineurs ne possédant pas de pièces d'identité, fournir celle du représentant légal).
- le certificat médical
- Autorisation parentale du représentant légal pour les contrôles anti-dopage.

Certificat médical de non contre-indication à la pratique du cyclisme

Le document fourni doit être un original non retouché. Le système n'acceptera pas de fichier PDF dont une page contiendrait plusieurs images. Il est préférable de les avoir en format JPEG, format qui peut être obtenu simplement en prenant un photo la document avec un Smartphone.

Le certificat doit comporter le nom du licencié, la date de délivrance du certificat, la mention de non contre-indication à la pratique du cyclisme, ou la mention de non contre-indication à la pratique du cyclisme en compétition. Lors de la validation, vous devrez indiquer si le certificat mentionne ou non la possibilité de compétition.

Pièce d'identité

La pièce d'identité peut être soit la carte nationale d'identité, soit le passeport. Pour la carte nationale d'identité, l'image des deux faces est obligatoire, ceci afin d'avoir l'identité décalée (face recto), mais aussi la date de validité de la carte (face verso).

Pour le passeport, le scan doit être fait sur la double page comportant l'ensemble des informations.

Pour un licencié mineur n'ayant pas de pièce d'identité, c'est la pièce d'identité d'un majeur responsable qui doit être enregistrée.

Remarque: la pièce d'identité nous sert à valider les informations fournies lors de la demande de licence. Nous devons nous assurer de l'identité de la personne juridiquement associée à celle-ci pour être certain de la couverture de l'assurance en cas de mise en œuvre de celle-ci.

Autorisation parentale de prélèvement

Pour un licencié mineur ayant une licence de catégorie compétition, l'autorisation parentale de prélèvement de sang pour les tests antidopage, peut être intégrée dans le système. Selon la réglementation, le licencié mineur doit posséder celle-ci avec lui lors des compétitions. L'enregistrement dans le système n'est donc pas une obligation mais une possibilité que nous offrons pour pouvoir facilement retrouver celle-ci.

